

Activación de Correo Electrónico para administrativos

tijuana.ibero.mx

Contenido

Acceso por Web	2
Configurar su cuenta de correo en cliente de Outlook 2016.....	3

Acceso por Web

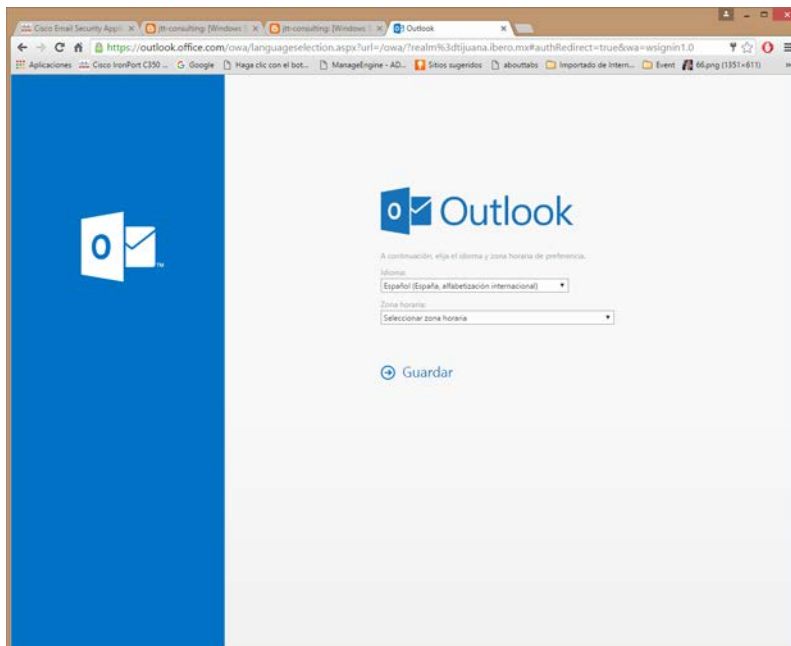
Podrás ingresar a su correo mediante la URL: <http://mail.office365.com>



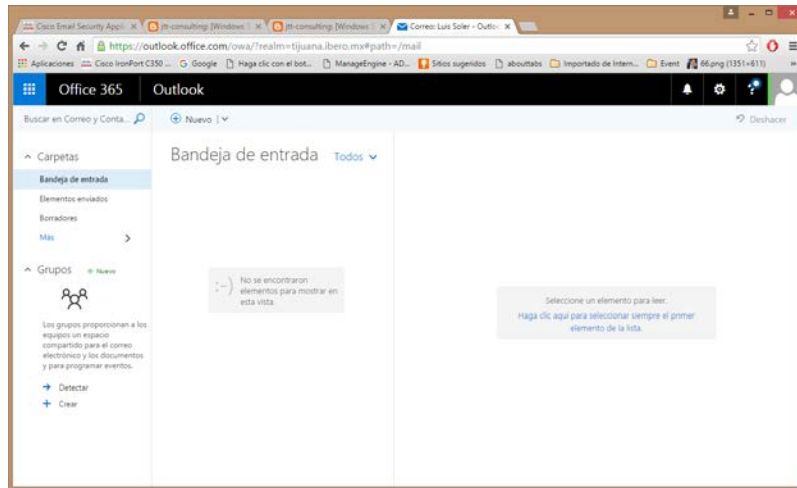
Ingresa con tu cuenta de correo y contraseña asignados para el perfil de usuario.

Ejemplo: Usuario: **nombre.apellido@tijuana.ibero.mx**, Contraseña: (con la que acceden a la computadora)

Configurar la zona horaria.

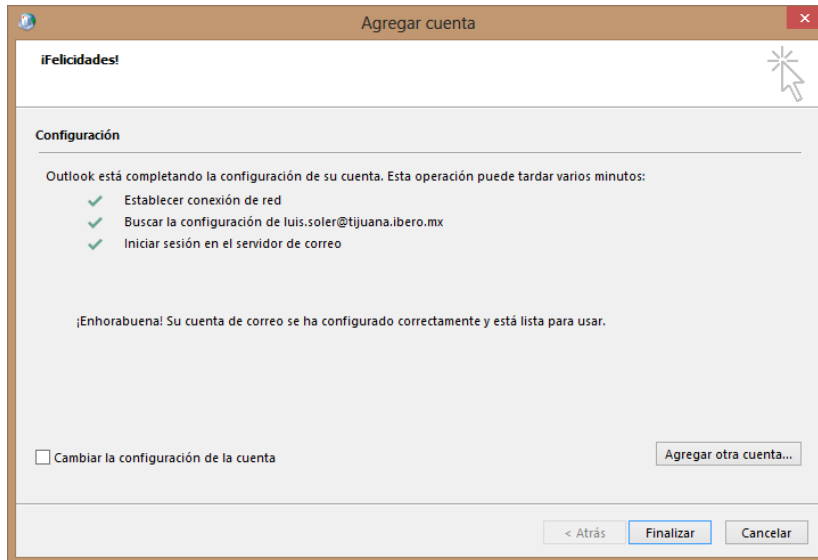


Automáticamente será dirigido al portal de su cuenta en Office365.



Configurar su cuenta de correo en cliente de Outlook 2016

Al ingresar al cliente de Outlook te pedirá configurar una cuenta nueva. Llene los campos correspondientes como su Nombre, Dirección de correo y su Contraseña y de clic en siguiente.



De en finalizar e inicie su cliente de Outlook para comenzar a trabajar.

